



# MONTERINGSANVISNING


## POLLARE THOR - FÖRSTÄRKT Ø340X1000 (2100)








**1.** Borra eller gräv ett hål med måtten 1000 mm x 600 mm.




**2.** Naja fast de medföljande armeringsjärnen enligt bild.




**3.** Centra pollären och kontrollera uppstickande synlig höjd till 1000 mm (alternativt 1100 mm).



**4.** Fyll gropen med betong (c/30/37) upp till minst 200 mm av betongdelen på pollären.



**5.** Återfyll och lägg marksten eller asfaltera till färdig nivå.



Vid frågor avseende denna monteringsanvisning, ta kontakt med vår försäljningsavdelning.