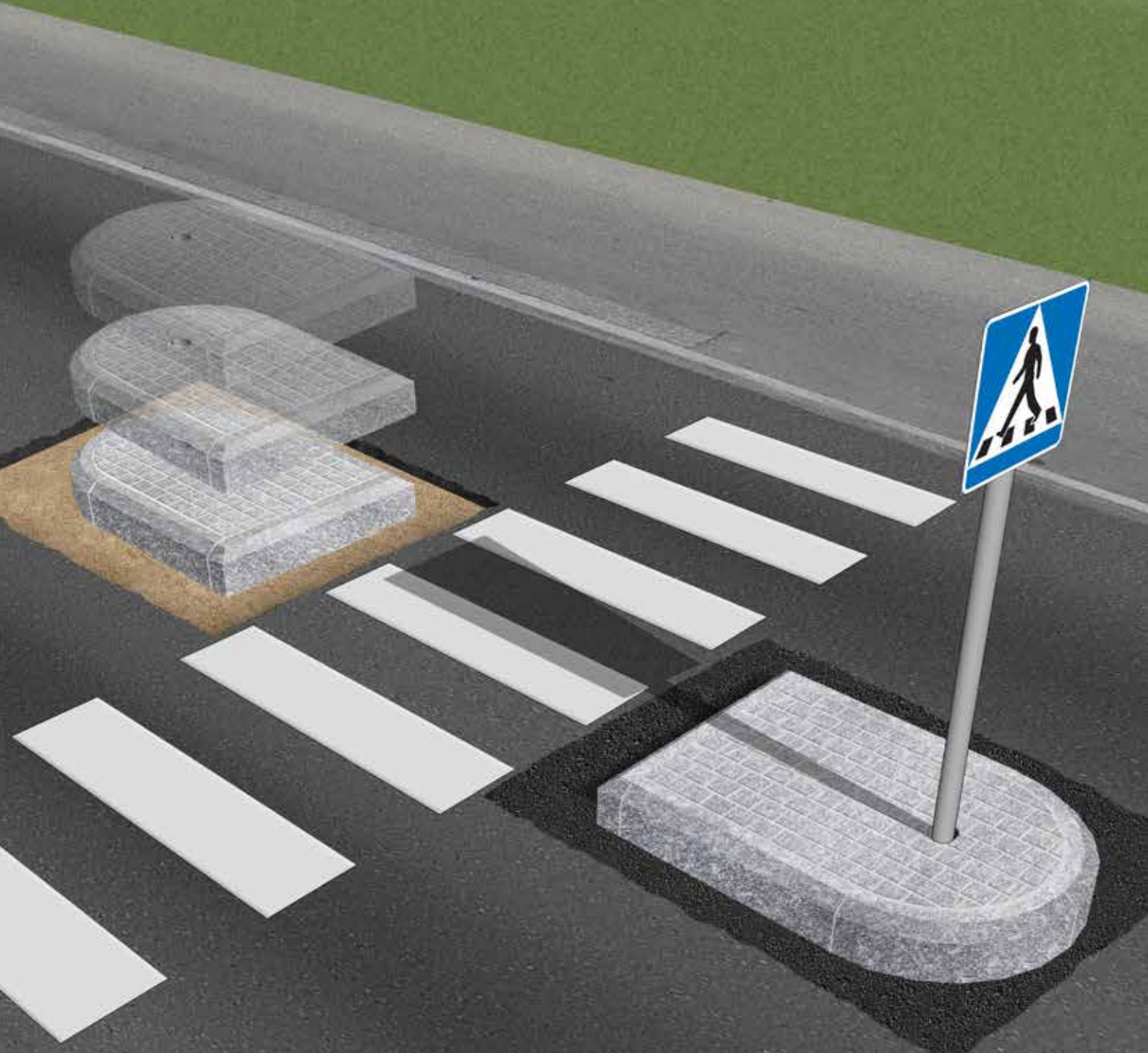


MONTERINGSANVISNING

TERRAKOMP-REFUG




**TIDSBESPARANDE,
HÅLLBART & ENKELT**




S:T ERIKS


SVRIGES STEN- OCH BETONGLEVERANTÖR




Skär asfalten.




Gräv ur till terrass vid behov.



Lägg ut bärlager vid behov, jämna av och packa materialet.



Lägg ut och packa sättsanden. Säkerställ att det ligger under hela modulen genom avdragning för traditionell plattläggning.



Refugiummodulerna lyfts på plats, tag sedan bort lyftöglorna.



Motasfaltera och montera sedan stolpar. Klart!

DISTRIBUTÖR


stenteknik

0554-100 60
Ärtidsvägen 1
665 33 KIL

www.sten-teknik.se
info@sten-teknik.se

PRODUCENT



www.steriks.se

OBS! Montage förutsätter att underarbetet är korrekt utfört enligt AMA anläggning 13.