

DATABLAD

2015-05-08


LINEBLOC LB70 N1/W2-P4

Standardelement provat enligt EN 1317-2

CE överensstämmelse: EN 1317-5:2007+A2:2012/AC:2012

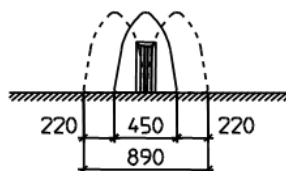
ÖVERSIKT

Kapacitetklass: N1
Arbetsbreddsklass: W2
Skaderiskklass/ASI: A

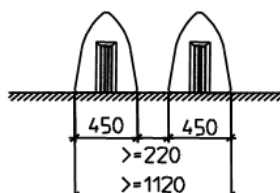


INSTALLATION

enkel rad (mittremsa, väggen)



två rader (mittremsa)



TEKNISK INFORMATION

Vikt/element:	2100 kg
Minimum installationslängd:	80 m (utan avslutningselement)
Förankring:	Ingen förankring
Kurvradie:	≥ 180 m
Betongkvalitet:	C35/45, vct ≤ 0,40, anläggningscement
Livslängdsklass:	L50
Exponeringsklasser:	XD3/XF4
Täckande betongskikt:	45 mm
Kopplingar/Ståldetaljer:	Integrerade i elementet, exponerade delar är varmförzinkade

KOMBINERAS MED ELEMENTEN

Standardelement med dränering LB70 N1/W2-P4D

Belysningselement LB70-P4B

Portalelement LB70-P4P

Avslutningselement LB70-P2A