


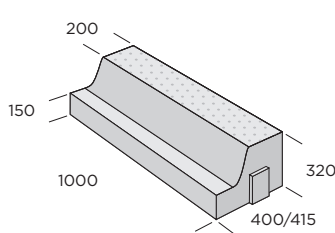
PRODUKTBLAD

Hållplatskantstöd - Betong

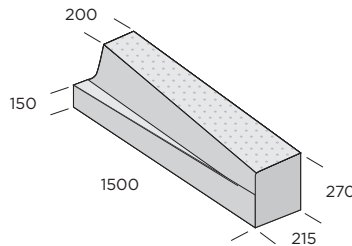
Hållplatskantstödet är framtaget för den handikappanpassade kollektivtrafiken. Kantstödet monteras på ett sådant sätt att ovansidan sätts i nivå med insteget i bussen. Den släta sidoytan reducerar däckslitaget när bussens hjul ligger an. Överytan är lätt räfflad för att minska halkrisken vid påstigning. Den avslutande stenen finns i två varianter, anpassad för möte med granitkantstenen eller med samma profil som gatkantsten. Hållplatskantstöden finns även i polerad granit som är slitstarka kantstenar för lite mer exklusiva miljöer med högt trafiktryck.



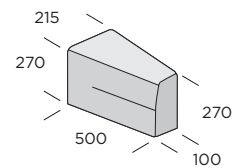
Grå slät



Rak



Avslutning höger



Anslutning till gatkant höger

Busshållplatskantstöd - Betong

Dimension mm	Typ	kg/st	Produktnummer
415x1000x320*	Rak	230	5115-100000
415/215x1500x270/320*	Avslutning vänster	275	5115-150100
415/215x1500x320/270*	Avslutning höger	275	5115-150200
400x1000x320**	Rak	230	5112-100000
400/215x1500x270/320**	Anslut vänster	275	5112-150100
400/215x1500x320/270**	Anslut höger	275	5112-150200
100/215x500x270**	Anslutning till gatkant vänster	47	5112-050100
215/100x500x270**	Anslutning till gatkant höger	47	5112-050200

* Levereras från Staffanstorp

**Levereras från Karlstad