

DATABLAD

2015-05-08


LINEBLOC LB90 N2/W4-P4

Standardelement provat enligt EN 1317-2

CE överensstämmelse: EN 1317-5:2007+A2:2012/AC:2012

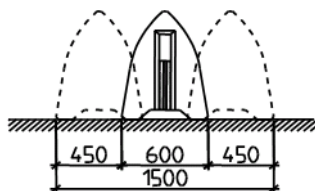
ÖVERSIKT

Kapacitetsklass: N2
Arbetsbreddsklass: W4
Skaderisiklass/ASI: B

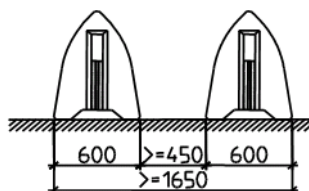


INSTALLATION

enkel rad (mittremsa, vägren)



två rader (mittremsa)



TEKNISK INFORMATION

Vikt/element:	3390 kg
Minimum installationslängd:	52 m (utan avslutningselement)
Förankring:	Ingen förankring
Kurvradie:	≥ 180 m
Betongkvalitet:	C35/45, vct ≤ 0,40, anläggningscement
Livslängdsklass:	L50
Exponeringsklasser:	XD3/XF4
Täckande betongskikt:	45 mm
Kopplingar/Ståldetaljer:	Integrerade i elementet, exponerade delar är varmförzinkade

KOMBINERAS MED ELEMENTEN

Standardelement med dränering LB90 N2/W4-P4D
Standardelement LB90 N2/W4-P4K
Belysningselement LB90-P4KB
Portaelement LB90-P4KP
Avslutningselement LB90-P4A
Fördelningselement LB90-P4F
Halvelement LB90-P4H